



Rapport de publication

Entite(s) Analysee(s)	
073-113 - BIOL MED PATHOL (GH06) M VAUBOURDOLLE	
088-113 - BIOL MED PATHOL (GH06) M VAUBOURDOLLE	
087-113 - BIOL MED PATHOL (GH06) M VAUBOURDOLLE	
Période : 2012 - 2015	Nombre de chercheurs: 261

Total	VM-	VE-	En attente	VE+	VM+	% Validation
2402	1097	60	129	36	1080	91 %

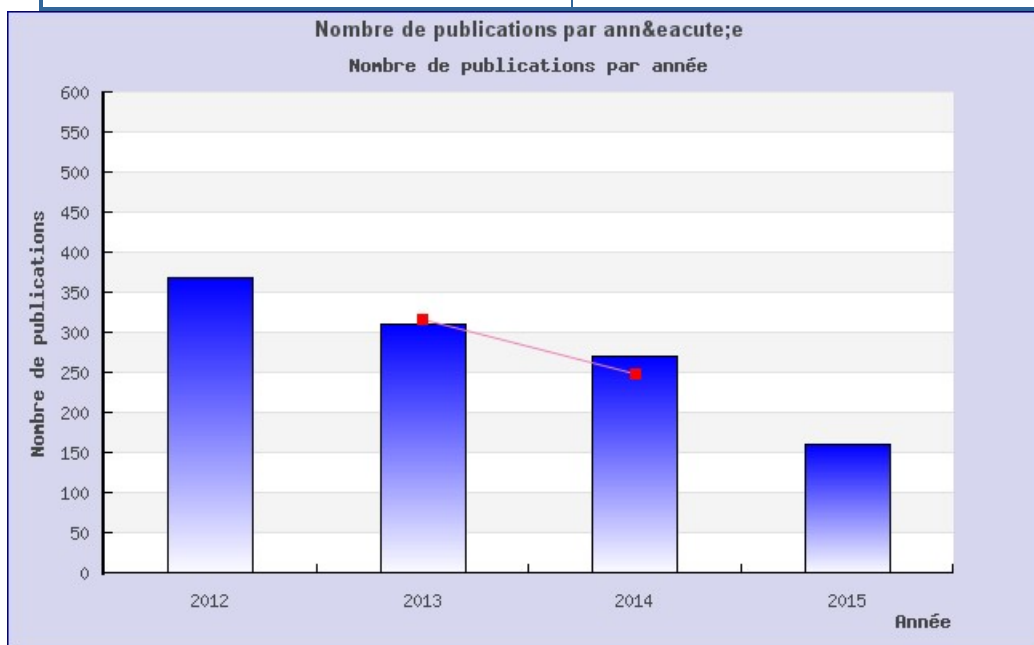
- [Indicateurs \(#rapport-1\)](#)
- [Revue \(#rapport-3\)](#)
- [Mot-clés \(#rapport-4\)](#)
- [Publications \(#rapport-5\)](#)

Nombre de publications par type

Periode : 2012 - 2015		
Type	Nb	%
Journal Article	940	84.68
Review	85	7.66
Letter	52	4.68
Comment	20	1.80
Editorial	10	0.90
Other	3	0.27
Total	1110	100%

Nombre de publications par année

Période : 2012 - 2015	
Année	Nombre
2012	368
2013	311
2014	270
2015	161
Total	1110



Nombre de publications par catégorie et par position

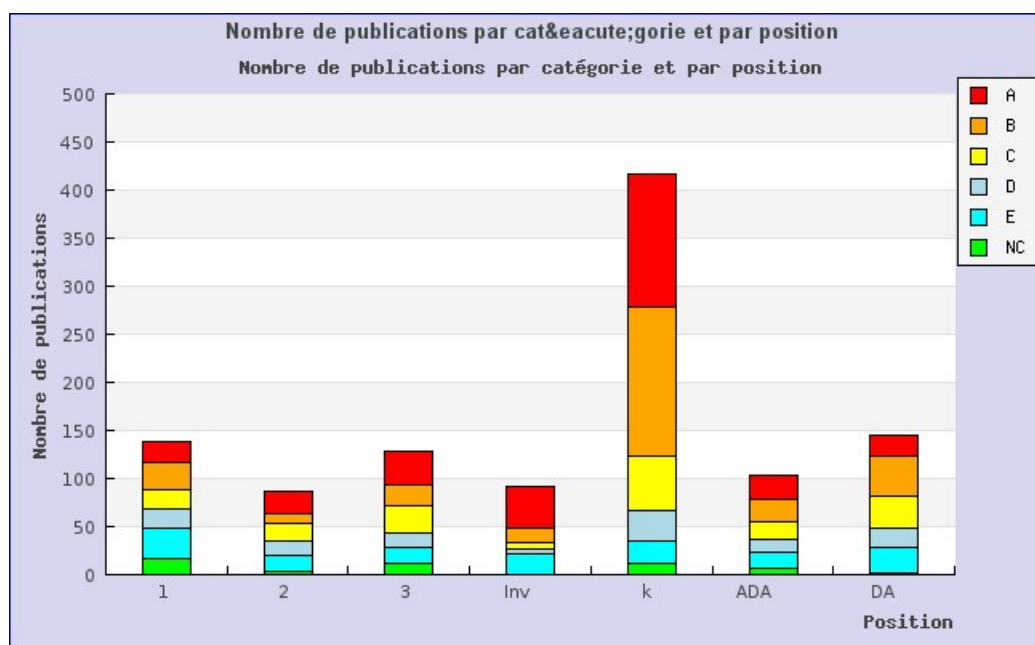
Periode : 2012 - 2015							
Position	Total	A	B	C	D	E	NC
1	138	21	28	21	19	32	17
2	87	23	11	18	15	16	4
3	129	35	22	28	16	16	12
Inv	91	43	14	7	6	21	0
k	417	139	154	57	32	24	11
ADA	103	25	23	19	13	17	6
DA	145	22	42	32	21	26	2
Total	1110	308	294	182	122	152	52

k = Toute position intermédiaire entre 3 et ADA

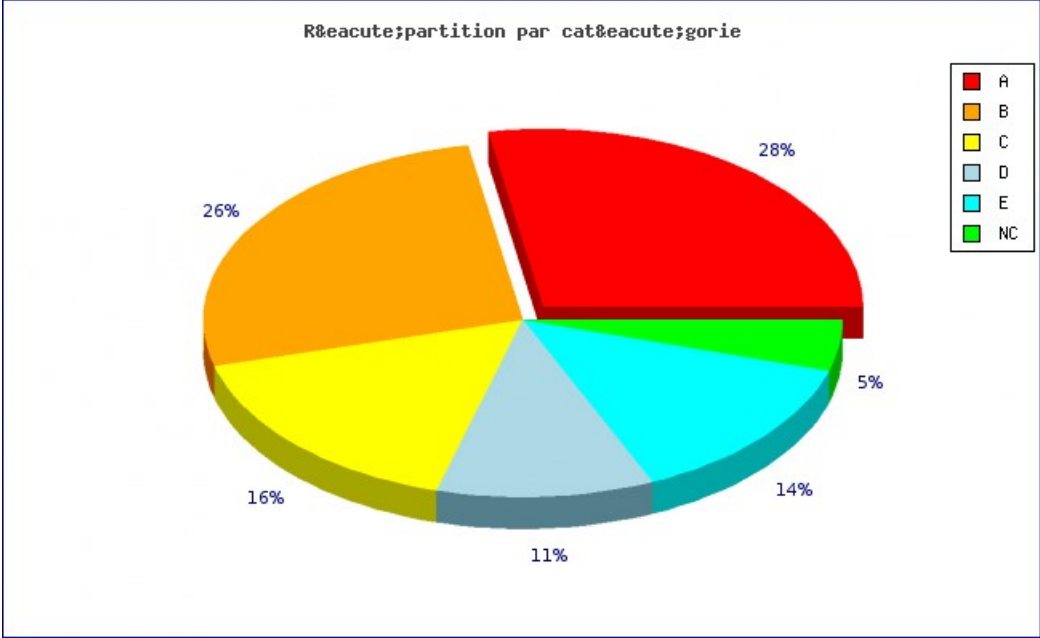
ADA = Avant Dernier Auteur

DA = Dernier Auteur

IL = Investigateur

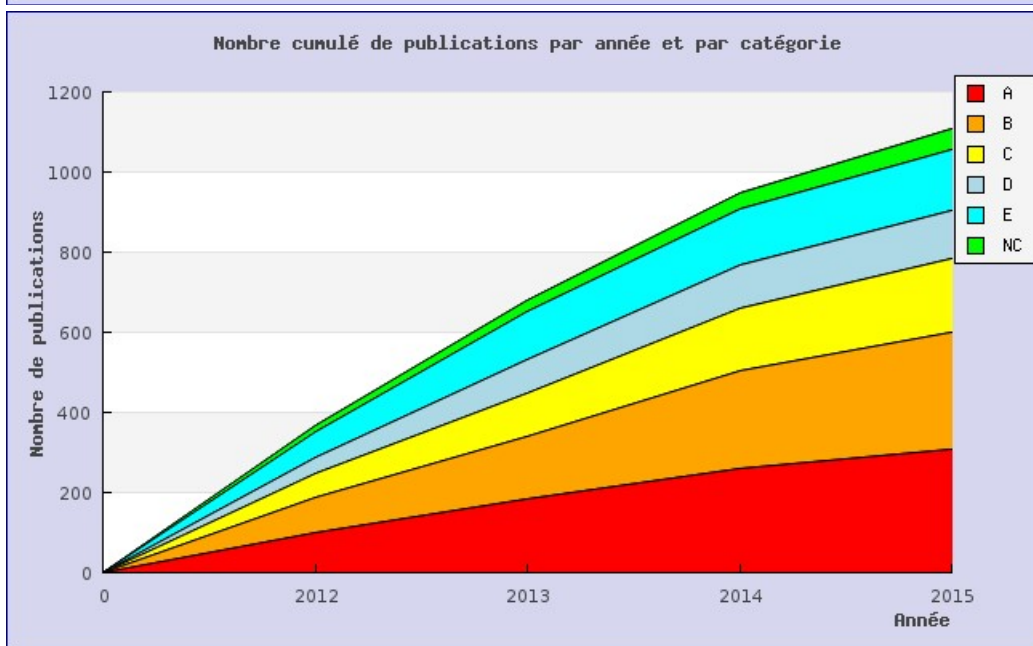
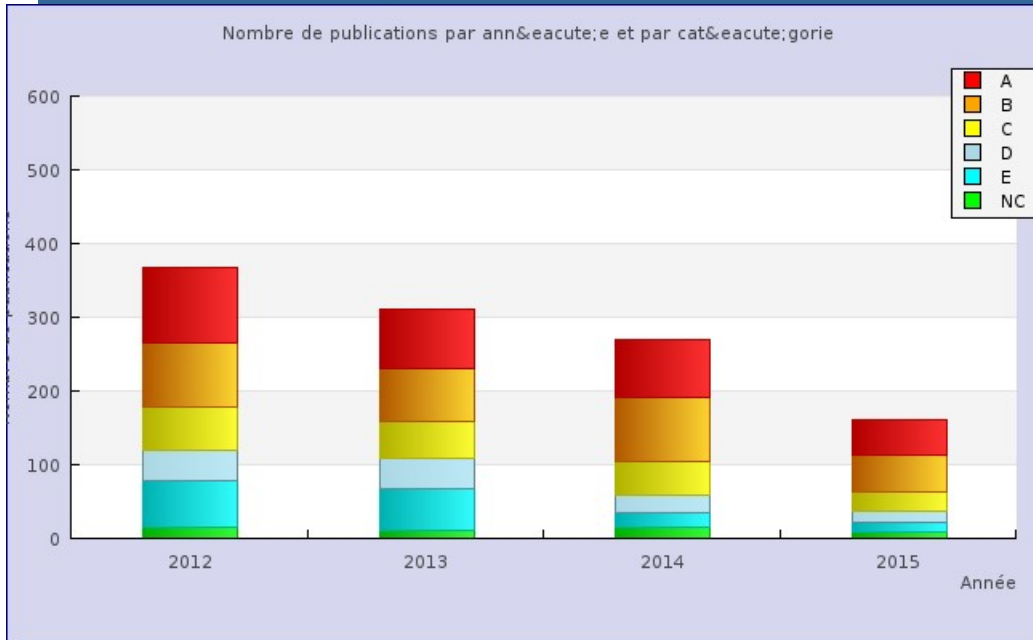


Répartition par catégorie

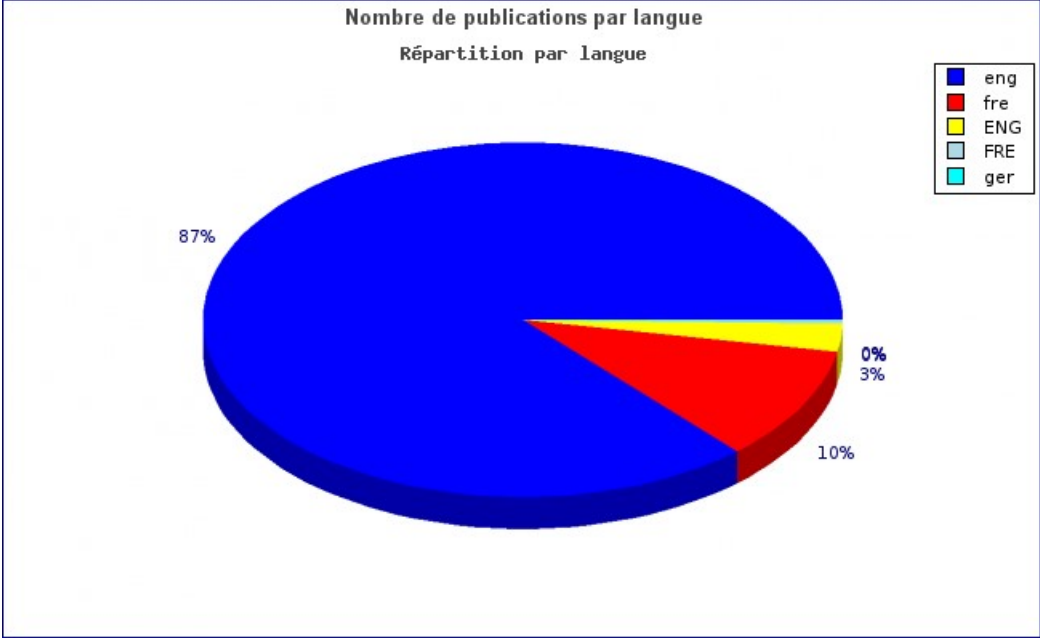


Indicateurs par année

Période : 2012 - 2015								
Année	Total	A	B	C	D	E	NC	Score
2012	368	102	87	59	40	65	15	3750
2013	311	81	70	51	42	55	12	3246
2014	270	78	87	46	24	20	15	3025
2015	161	47	50	26	16	12	10	1758
Total	1110	308	294	182	122	152	52	11779



Répartition par langue



Nombre de publications par Discipline

Disciplines			
Code	Discipline	Nombre	%
NN	INFECTIOUS DISEASES	134	12.07
DM	ONCOLOGY	125	11.26
QU	MICROBIOLOGY	111	10.00
KI	GASTROENTEROLOGY & HEPATOLOGY	98	8.83
KM	GENETICS & HEREDITY	94	8.47
MA	HEMATOLOGY	89	8.02
CU	BIOLOGY	77	6.94
TU	PHARMACOLOGY & PHARMACY	74	6.67
NI	IMMUNOLOGY	63	5.68
QA	MEDICINE, RESEARCH & EXPERIMENTAL	56	5.05
CQ	BIOCHEMISTRY & MOLECULAR BIOLOGY	54	4.86
TM	PATHOLOGY	53	4.77
PW	MEDICAL LABORATORY TECHNOLOGY	52	4.68
RO	MULTIDISCIPLINARY SCIENCES	43	3.87
SD	OBSTETRICS & GYNECOLOGY	39	3.51
IA	ENDOCRINOLOGY & METABOLISM	39	3.51
DR	CELL BIOLOGY	38	3.42
YA	SURGERY	37	3.33
TQ	PEDIATRICS	37	3.33
ZE	VIROLOGY	35	3.15



Nombre de publications par Revue

Publications par Revues								
Titre	Total	Cat.	IF	2012	2013	2014	2015	
PLoS ONE	39	B	3.534	11	14	11	3	
Ann. Biol. Clin. (Paris)	36	E	0.415	15	21			
J. Antimicrob. Chemother.	31	A	5.439	6	11	6	8	
Clin Res Hepatol Gastroenterol	19	D	1.983	7	9	3		
J. Clin. Microbiol.	19	B	4.232	6	5	3	5	
Ann Pathol	17	E	0.291	10	3	2	2	
Blood	17	A	9.775	5	4	6	2	
Hepatology	17	A	11.19	4	8	4	1	
J. Med. Genet.	14	B	5.636	5	5	1	3	
Clin. Infect. Dis.	13	A	9.416	6	2	3	2	
AIDS	12	A	6.557	5	3	1	3	
Gastroenterology	12	A	13.926	4	1	4	3	
J. Hepatol.	12	A	10.401	6	3	2	1	
Haematologica	10	A	5.868	5	1	3	1	
Hum. Mutat.	9	B	5.05	3	1	4	1	
Med Mal Infect	9	E	0.912		5	4		
Eur J Med Genet	8	E	1.486	5	2		1	
Eur. J. Cancer	8	B	4.819	3	1	3	1	
Orphanet J Rare Dis	8	B	3.958	3	2	3		
Thromb. Res.	8	D	2.427	3	3	1	1	

(*): Les informations sur les categories et IF portent sur la derniere annee connue

MeSH Terms

Mesh Terms		
MeSH Term	Nb de publications	Nb de Major Topic
HIV Infections	132	103
Adenocarcinoma	101	68
Mutation	126	66
Lung Neoplasms	88	64
Breast Neoplasms	63	51
Liver Cirrhosis	59	40
HIV-1	45	36
Colorectal Neoplasms	50	35
Escherichia coli	46	34
Anti-HIV Agents	42	31
Thrombocytopenia	42	30
Clostridium difficile	32	30
Klebsiella pneumoniae	43	29
Enterobacteriaceae	31	28
Liver Neoplasms	39	28
Liver	49	27
Carcinoma, Non-Small-Cell Lung	37	26
Clostridium Infections	33	24
Hepatitis C, Chronic	32	24
Pancreatic Neoplasms	27	23