

Rapport de publication

Pôle[073-113] : BIOL MED PATHOL (GH06) M VAUBOURDOLLE Période : 2002 - 2013	Nb publi prises en compte	% VM
	1379	90 %
Pôle[087-113] : BIOL MED PATHOL (GH06) M VAUBOURDOLLE Période : 2002 - 2013	Nb publi prises en compte	% VM
	986	88 %
Pôle[088-113] : BIOL MED PATHOL (GH06) M VAUBOURDOLLE Période : 2002 - 2013	Nb publi prises en compte	% VM
	832	90 %

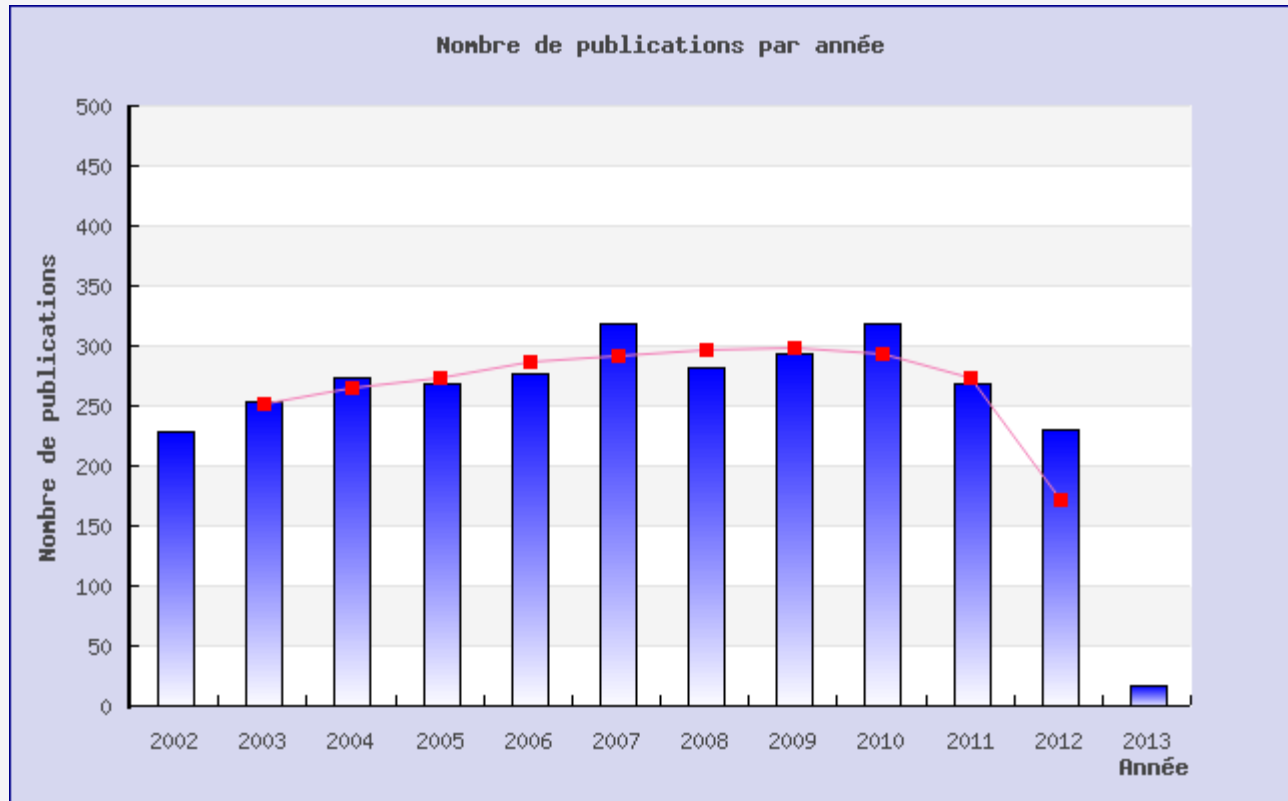
Information sur la validation (tous types de publication confondus)

VM = Non	VE = Non	VA = Non	VA = Oui	VE = Oui	VM = Oui
3696	155	194	308	105	2922

762 publications (10 %) ne sont pas validées manuellement par un chercheur. Cette analyse ne prend en compte que les publications qui ont été validées (positivement) par leur(s) auteur(s) et/ou l'administrateur SIGAPS. Les publications validées seulement par le système ne sont pas prises en compte.

Nombre de publications par année

Année	Nombre de publications
2002	229
2003	253
2004	274
2005	268
2006	276
2007	318
2008	281
2009	293
2010	319
2011	269
2012	230
2013	17
Total	3027

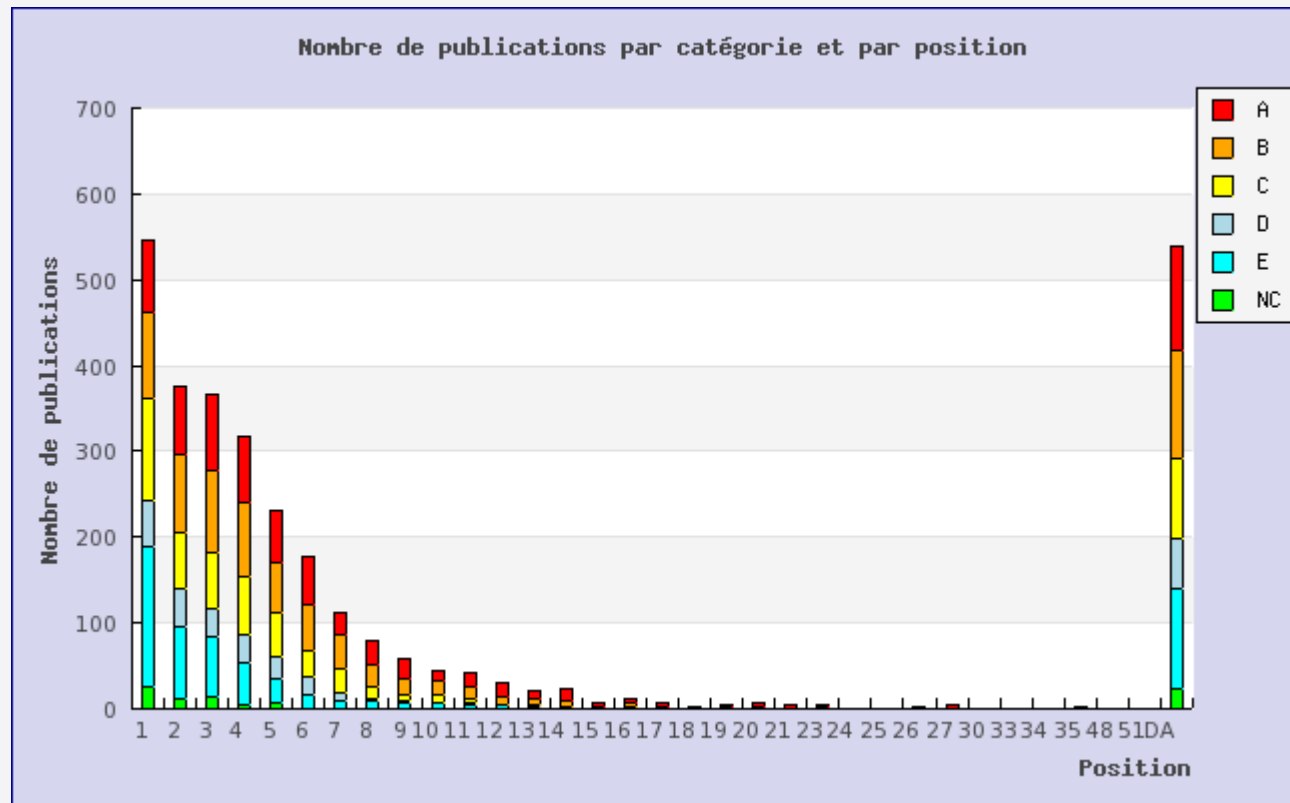


Nombre de publications par catégorie et par position

Position	A	B	C	D	E	NC	Total
1	85	101	119	52	164	26	547
2	79	90	66	45	84	11	375
3	89	94	66	34	70	13	366
4	78	85	69	32	50	4	318
5	60	60	50	25	30	6	231
6	57	53	31	21	15	1	178
7	26	40	27	10	8	1	112
8	28	27	13	3	8	1	80
9	22	19	7	4	5	1	58
10	12	17	8	2	5	1	45
11	17	13	5	2	4	1	42
12	15	10	0	1	4	0	30
13	8	7	1	2	2	0	20
14	15	7	1	1	0	0	24
15	5	0	1	0	1	1	8
16	5	4	2	0	0	0	11
17	3	1	1	0	1	0	6
18	0	1	0	0	1	0	2
19	1	1	1	0	1	0	4
20	6	1	0	0	1	0	8
21	3	0	1	0	0	0	4
23	2	1	1	0	0	1	5
24	1	0	0	0	0	0	1
25	0	1	0	0	0	0	1
26	2	0	0	0	0	0	2
27	3	1	0	0	0	0	4
30	1	0	0	0	0	0	1
33	1	0	0	0	0	0	1
34	1	0	0	0	0	0	1

35	0	0	2	0	0	0	2
48	0	0	1	0	0	0	1
51	1	0	0	0	0	0	1
DA	120	126	94	59	116	23	538
Total	746	760	567	293	570	91	3027

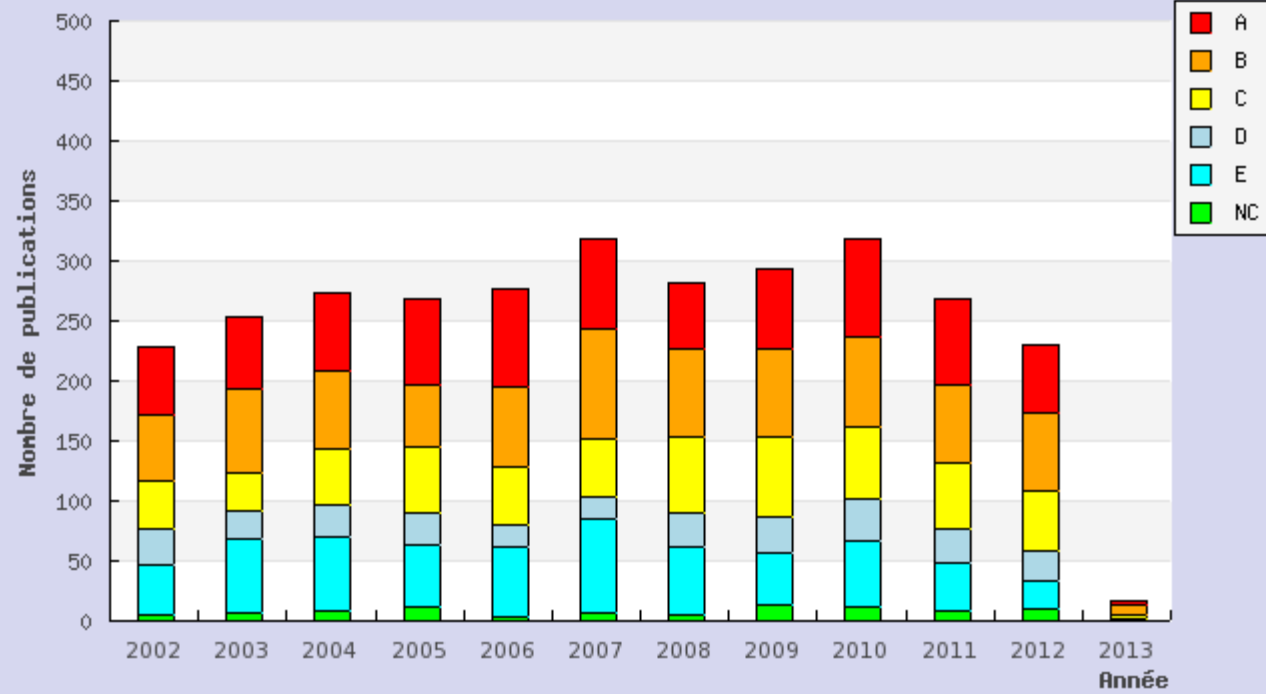
DA = Dernier Auteur



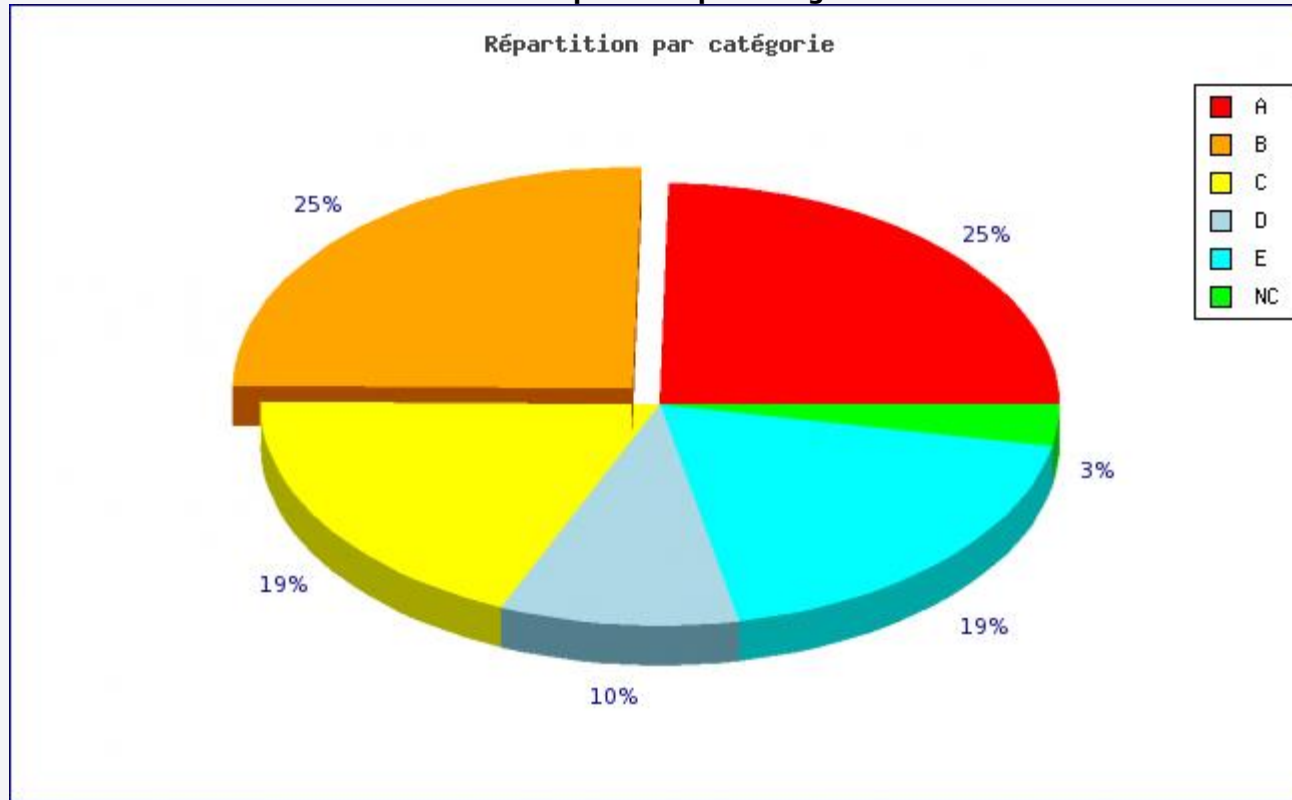
Nombre de publications par année et par catégorie

Année	A	B	C	D	E	NC	Total	Score
2002	57	55	41	30	41	5	229	2840
2003	60	69	32	24	62	6	253	2907
2004	65	66	46	27	62	8	274	3171
2005	71	52	55	27	51	12	268	3051
2006	81	66	49	18	58	4	276	3467
2007	74	93	47	19	78	7	318	3614
2008	55	73	63	29	56	5	281	3064
2009	66	74	67	29	43	14	293	3164
2010	83	75	59	35	56	11	319	3595
2011	73	65	55	28	39	9	269	3237
2012	57	64	50	26	23	10	230	2245
2013	4	8	3	1	1	0	17	234
Total	746	760	567	293	570	91	3027	34589

Nombre de publications par année et par catégorie



Répartition par catégorie



Collaborations les plus fréquentes (20 premiers résultats)

Pôles	Total	A	B	C	D	E	NC
BIOLOGIE MEDICALE & PATHOLOGIE (GH04) B AUTRAN	265	87	83	40	18	28	9
PATHOLOGIE ENFANT ADO (GH06) I. CONSTANT	233	46	39	65	39	39	5
DIGESTIF (GH06) E TIRET	216	71	47	54	15	26	3
BIOLOGIE PROD SANTE (NCK) M. VEKEMANS	211	74	66	28	18	23	2
Centre de référence	163	50	52	24	17	17	3
BIOLOGIE (GH08) JM PAWLOTSKY	148	54	37	27	10	20	0
BIOLOGIE PHARMACIE PATHO (GH12) M DELPECH	146	44	37	24	10	28	3
GYNECO OBST MED REPRO (GH06) JM ANTOINE	138	25	38	32	15	27	1
BIOLOGIE ET PUI (RDB) D PORQUET	132	34	42	22	15	17	2
BIO PATHO PHARMARCIE (GH07) G TACHDJIAN	127	44	34	19	10	19	1
PEDIATRIE MEDICALE (RDB) JP Cézard	117	51	26	20	6	13	1
SPECIALITES (GH06) JC DUSSAULE	116	59	26	16	3	9	3
PED GEN ET MULTIDISC (NCK) J DE BLIC	115	41	32	19	11	11	1
SPECIALITES (GH06) JC DUSSAULE	109	33	26	25	6	13	6
BIOLOGIE PUI (GH03) H PUY	102	34	44	12	9	2	1
BIOLOGIE PHARMACIE PATHO (GH12) M DELPECH	100	21	22	25	9	17	6
BIOLOGIE ANATOMOPATHOLOGIE (GH02) D CHARRON	100	36	32	23	3	6	0
UROLOGIE NEPHROLOGIE (GH06) E RONDEAU	92	32	26	13	9	10	2
BIOLOGIE PATHOL PUI HYGIENE (GH18) L GUTMANN	90	27	30	17	6	9	1
HEMATO ONCO RADIOTHER (GH02) H DOMBRET	81	42	19	9	3	8	0

Liste des termes MESH (20 premiers résultats)

Termes MESH	Total
Humans	2698
Female	1491
Male	1347
Adult	910
Middle Aged	820
Aged	556
Animals	427
Adolescent	372
Child	339
Mutation	292
Child, Preschool	229
France	227
Mice	217
Aged, 80 and over	213
Treatment Outcome	209
Infant	204
Retrospective Studies	189
Genotype	179
Phenotype	170
Pregnancy	168

Nombre de publications par revue et par année (20 premiers résultats)

Passez la souris sur le titre de la revue pour connaître le titre original

Revue	Total	2002	2003	2004	2005	2006	2007	2008	2009	2010	2011	2012	2013
Ann Pathol	80	5 E	11 E	11 E	3 E	2 E	7 E	11 E	5 E	9 E	13 E	3 E	0 -
J Clin Endocrinol Metab	51	3 B	5 B	5 A	6 A	8 A	6 B	3 B	5 A	4 B	4 B	2 B	0 -
Arch Pediatr	46	3 E	4 E	2 E	5 E	2 E	7 E	5 E	0 -	11 E	3 E	4 E	0 -
Blood	46	3 A	4 A	4 A	3 A	3 A	5 A	4 A	7 A	5 A	7 A	1 A	0 -
Ann Biol Clin (Paris)	45	8 E	7 E	4 E	6 E	3 E	5 E	3 E	1 E	2 E	4 E	2 E	0 -
J Clin Microbiol	44	4 B	6 B	4 B	2 B	4 B	5 B	1 B	2 B	3 B	8 B	4 B	1 B
Antimicrob Agents Chemother	43	6 A	4 B	3 B	3 B	4 B	4 B	6 B	6 B	5 B	1 B	1 B	0 -
AIDS	42	1 A	6 A	3 A	4 A	8 A	6 A	0 -	5 B	5 A	2 B	2 B	0 -
PLoS One	40	0 -	0 -	0 -	0 -	0 -	3 B	7 B	8 B	5 B	10 B	5 B	2 B
Gastroenterol Clin Biol	38	2 D	4 E	6 E	6 E	3 E	6 E	3 E	4 E	4 E	0 -	0 -	0 -
Virchows Arch	33	3 C	3 C	8 C	3 C	3 C	6 C	1 C	2 C	1 C	2 C	1 C	0 -
J Antimicrob Chemother	33	1 B	1 B	2 B	1 B	2 B	3 B	5 B	4 B	6 B	3 A	4 A	1 A
Am J Med Genet A	31	0 -	6 C	7 E	5 D	2 D	2 D	3 D	1 D	4 C	0 -	1 D	0 -
Leukemia	29	0 -	2 B	3 A	2 A	5 A	3 A	3 A	4 A	4 A	1 A	2 A	0 -
Antivir Ther	28	0 -	1 A	6 A	0 -	3 B	5 B	3 B	1 B	4 B	1 C	4 C	0 -

J Med Genet	27	4 A	1 B	4 B	1 B	4 B	1 B	1 B	3 B	3 A	1 B	4 B	0 -
Haematologica	27	0 -	1 B	1 B	1 B	4 B	3 B	5 B	1 B	4 A	4 A	3 A	0 -
Rev Med Interne	24	1 D	0 -	0 -	0 -	2 E	5 E	6 E	3 E	4 D	2 D	1 D	0 -
Diabetes Metab	24	2 D	2 E	1 D	2 D	1 D	3 E	4 D	2 D	1 C	4 D	2 D	0 -
Hepatology	23	4 A	2 A	1 A	4 A	3 A	2 A	3 A	2 A	0 -	1 A	1 A	0 -

Nombre de publications par type
Nombre total de publications : 3027

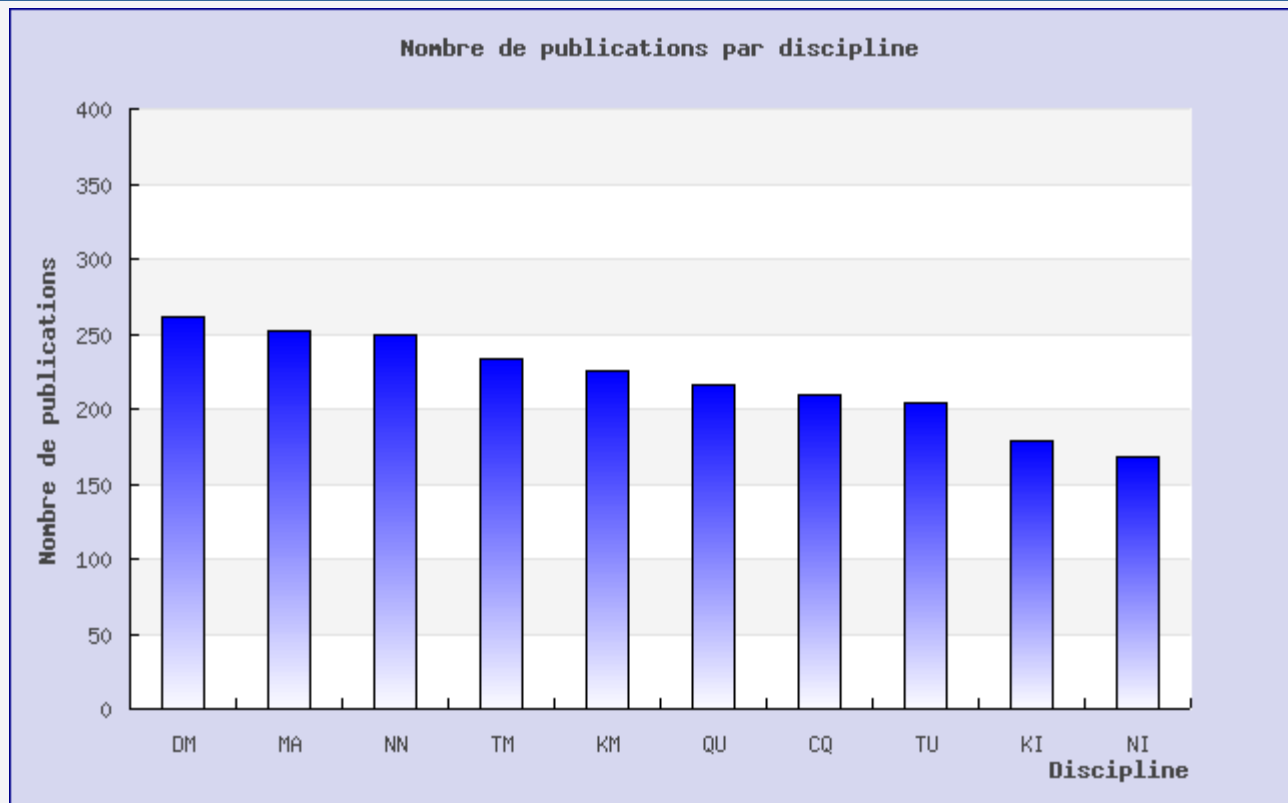
Type	Nombre de publications	Poucentage
journal article	2762	91.25
review	361	11.93
letter	236	7.80
editorial	29	0.96
congresses	8	0.26

Une publication peut être de plusieurs types

Disciplines affiliées aux revues (10 premiers résultats)

Code	Discipline	Total
DM	ONCOLOGY	261
MA	HEMATOLOGY	252
NN	INFECTIOUS DISEASES	250
TM	PATHOLOGY	234
KM	GENETICS & HEREDITY	225
QU	MICROBIOLOGY	216
CQ	BIOCHEMISTRY & MOLECULAR BIOLOGY	209
TU	PHARMACOLOGY & PHARMACY	204
KI	GASTROENTEROLOGY & HEPATOLOGY	179
NI	IMMUNOLOGY	168

Une revue peut être associée à plusieurs disciplines



Nombre de publications par langue

Langue	Total
eng	2526
fre	496
pol	2
ger	1
ita	1
spa	1

Répartition par langue

